

FORMULIR 1
PENJELASAN UMUM
RENCANA KERJA KEMENTERIAN/LEMBAGA (RENJA-KL)
TAHUN ANGGARAN 2016

1. **Kementrian/Lembaga** : KOMISI PENGAWAS PERSAINGAN USAHA (KPPU)
2. **VISI** : Terwujudnya iklim persaingan usaha yang sehat dalam mendorong ekonomi nasional yang efisien dan berkeadilan untuk meningkatkan kesejahteraan masyarakat
3. **MISI** : 1. Mewujudkan penegakan hukum persaingan usaha
 2. Mewujudkan penegakan hukum persaingan usaha
 3. Mewujudkan kelembagaan yang kredibel dan akuntabel
4. **Sasaran Strategis dan Indikator Kinerja Sasaran Strategis K/L**

NO	Sasaran Strategis	Indikator Sasaran Strategis	Target 2016	Alokasi 2016 (Juta)
	Jumlah			0,0

5. Program dan Pendanaan

Kode	Program	Indikasi Pendanaan Tahun 2016					Praktiran Kebutuhan (Juta)		
		Rupiah	PHLN+PDN	PNBP+BLU	SBSN	Jumlah	2017	2018	2019
06	Program Pengawasan Persaingan Usaha	74.544,3	0,0	0,0	0,0	74.544,3	106.860,0	120.900,0	137.520,0
	Jumlah	74.544,3	0,0	0,0	0,0	74.544,3	106.860,0	120.900,0	137.520,0

Jakarta, 11 Juni 2015

a/n Menteri/ Kepala Lembaga

Ph. Sekretaris Jenderal



FORMULIR 2
RENCANA KERJA KEMENTERIAN/LEMBAGA (RENJA-KL)
TAHUN ANGGARAN 2016

1. **Kementerian/Lembaga** : KOMISI PENGAWAS PERSAINGAN USAHA (KPPU)
2. **Sasaran Strategis** : 1. Meningkatnya internalisasi nilai-nilai persaingan usaha yang sehat di kalangan pelaku usaha, Pemerintah, dan masyarakat
 2. Meningkatnya kepastian penegakan hukum persaingan usaha untuk menjamin iklim investasi dan iklim usaha yang sehat
 3. Meningkatnya kredibilitas dan akuntabilitas kelembagaan KPPU
3. **Program** : Program Pengawasan Persaingan Usaha
4. **Unit Organisasi** : Komisi Pengawas Persaingan Usaha
5. **Sasaran Program (Outcome) dan Indikator Kinerja Program (IKP)**

NO	Sasaran Program	Indikator Sasaran Program	Target 2016	Alokasi 2016 (Juta)
01	Meningkatnya internalisasi nilai-nilai persaingan usaha yang sehat di kalangan pelaku usaha pemerintah dan masyarakat	Tingkat pemahaman pelaku usaha terkait nilai-nilai persaingan usaha yang sehat	50%	34.644,3
		Jumlah KL atau pemerintah daerah yang menggunakan competition checklist dalam perumusan kebijakannya	20	
		Jumlah universitas yang telah mengajarkan mata kuliah terkait persaingan usaha	12	
02	Meningkatnya kepastian penegakan hukum persaingan usaha untuk menjamin iklim investasi dan iklim usaha yang sehat	Persentase dikuitkannya Putusan KPPU pada tahap Pengadilan Negeri dan Mahkamah Agung sampai dengan Tahun Berjalan.	53%	24.000,0
03	Meningkatnya kredibilitas dan akuntabilitas kelembagaan KPPU	Tingkat indeks reformasi birokrasi KPPU	65	15.900,0
		Tingkat penguatan pengalihan publik (nasional dan global) atas KPPU sebagai pusat referensi dalam penerapan kebijakan dan hukum persaingan usaha	12%	
Jumlah				74.544,3

6. Kegiatan dan Pendanaan

Kode	Kegiatan	Indikasi Pendanaan Tahun 2016					Prakiraan Kebutuhan (Juta)		
		Rupiah	PHLN+PDN	PNBP+BLU	SBSN	Jumlah	2017	2018	2019
3950	Dukungan Manajemen dan Pelaksanaan Tugas Teknis Lainnya Komisi Pengawas Persaingan Usaha	12.100,0	0,0	0,0	0,0	12.100,0	15.340,0	15.340,0	15.340,0
3951	Penyelenggaraan Bantuan Hukum, Hubungan Masyarakat dan Kerja Sama Antar Lembaga	6.944,3	0,0	0,0	0,0	6.944,3	9.230,0	10.360,0	11.640,0
3952	Pengkajian, Kebijakan, dan Advokasi Persaingan Usaha	14.650,0	0,0	0,0	0,0	14.650,0	22.210,0	26.160,0	31.770,0

Printed on @ 11-06-2015 05:12:22

Halaman 1 / 2

Kode	Kegiatan	Indikasi Pendanaan Tahun 2016					Prakiraan Kebutuhan (Juta)		
		Rupiah	PHLN+PDN	PNBP+BLU	SBSN	Jumlah	2017	2018	2019
3954	Pengawasan Akuntabilitas dan Aparatur Negara Komisi Pengawas Persaingan Usaha	1.600,0	0,0	0,0	0,0	1.600,0	1.680,0	1.830,0	1.920,0
3955	Pengawasan Persaingan Usaha di Wilayah Kerja Kantor Perwakilan Daerah (KPD) KPPU	8.750,0	0,0	0,0	0,0	8.750,0	12.840,0	17.170,0	22.120,0
3956	Investigasi Dugaan Pelanggaran Persaingan Usaha Tidak Sehat	7.700,0	0,0	0,0	0,0	7.700,0	8.460,0	9.310,0	10.230,0
3957	Penindakan Pelanggaran Persaingan Usaha Sehat	5.400,0	0,0	0,0	0,0	5.400,0	6.090,0	6.870,0	7.790,0
3958	Penilaian Merger dan Akuisisi	4.900,0	0,0	0,0	0,0	4.900,0	5.510,0	5.880,0	6.000,0
3959	Perencanaan dan Pelaksanaan Anggaran KPPU	2.200,0	0,0	0,0	0,0	2.200,0	2.390,0	2.530,0	2.680,0
5275	Penanganan Perkara Pelanggaran Persaingan Usaha	10.300,0	0,0	0,0	0,0	10.300,0	23.110,0	25.530,0	28.030,0
Jumlah		74.544,3	0,0	0,0	0,0	74.544,3	106.860,0	120.990,0	137.320,0

Jakarta, 11 Juni 2015

Plh. Menteri/ Kepala Lembaga
 Plh. Sekretaris Jenderal



Baris Effendi
 NIP: 196405231991031001

Printed on @ 11-06-2015 05:12:22

Halaman 2 / 2

FORMULIR 3
RENCANA KERJA KEMENTERIAN/LEMBAGA (RENJA-KL)
TAHUN ANGGARAN 2016

1. **Kementerian/Lembaga** : KOMISI PENGAWAS PERSAINGAN USAHA (KPPU)
 2. **Program** : Program Pengawasan Persaingan Usaha
 3. **Sasaran Program** : 1. Meningkatnya kredibilitas dan akuntabilitas kelembagaan KPPU
 4. **Kegiatan** : Dukungan Manajemen dan Pelaksanaan Tugas Teknis Lainnya Komisi Pengawas Persaingan Usaha
 5. **Unit Organisasi** : Biro Organisasi dan Sumber Daya Manusia
 6. **Sasaran Kegiatan(Output) dan Pendanaannya**

NO	Sasaran Kegiatan(Output)	Indikator Kinerja Kegiatan	Target 2016	Absai 2016(Juta)	Dimensi	Bidang	Nawacita	Dukungan PPP/ARG/KSST/MPI/PPBAN
01	Meningkatnya Kualitas SDM, Tata Organisasi, dan Layanan Operasional		65	12.100,0	04	05	08	--
		Pembinaan, Penilaian dan Diklat SDM	3					
		Perencanaan dan Pengembangan Tata Kelola Organisasi dan SDM	3					
		Pelayanan Umum Kerumahtangsaan & Operasional Teknis Internal	1					
		Pelayanan Umum Kerumahtangsaan Pimpinan dan Keprotokolan	1					
		Diseminasi Data Terintegrasi dan Layanan Teknologi Informasi Guna Mendukung Kinerja KPPU	2					
Jumlah				12.100,0				

7. Rincian Kegiatan

A. Perhitungan Pendanaan(Tahun 2016 dan Prakiraan Maju)

No	Sasaran Kegiatan(Output)/Komponen	Tahun 2016			Prakiraan Maju					
		volume	Satuan Biaya	Jumlah Alokasi (Juta Rupiah)	Volume			Jumlah Alokasi (Juta Rupiah)		
					2017	2018	2019	2017	2018	2019
01	Meningkatnya Kualitas SDM, Tata Organisasi, dan Layanan Operasional	65		12.100,0	70	85	100	15.340,0	15.340,0	15.340,0
	Peningkatan Kinerja dan Kompetensi Pegawai Komisi Pengawas Persaingan Usaha	3	4.033,3	12.100,0						
	Penyusunan Peraturan SDM Dalam Rangka Peningkatan Indeks Reformasi Birokrasi KPPU	3	4.033,3	12.100,0						
	Tingkat Kepuasan Terhadap Kualitas Operasional dan Teknis Internal	1	12.100,0	12.100,0						
	Peningkatan Layanan Operasional Pimpinan	1	12.100,0	12.100,0						

Printed on @ 11-06-2015 05:13:51

Halaman 1 / 3

No	Sasaran Kegiatan(Output)/Komponen	Tahun 2016			Prakiraan Maju					
		volume	Satuan Biaya	Jumlah Alokasi (Juta Rupiah)	Volume			Jumlah Alokasi (Juta Rupiah)		
					2017	2018	2019	2017	2018	2019
	Implementasi dan Penyempurnaan Sistem Informasi Data Terintegrasi (SIDASI)	1	12.100,0	12.100,0						
	Penatakelolaan Arsip Alih Media	0	0,0	12.100,0						
	Indeks Keamanan Data dan Informasi KPPU	1	12.100,0	12.100,0						
	SOP Data dan Informasi	0	0,0	12.100,0						
	Koordinasi dan Asistensi Data dan Informasi	0	0,0	12.100,0						
Jumlah				12.100,0	70	85	100	15.340,0	15.340,0	15.340,0

B. Sumber Pendanaan

No	Sasaran Kegiatan(Output)/Komponen	Jenis Komponen (BAK/BLK)	Indikasi Pendanaan Tahun 2016 (Juta Rupiah)				Lokasi
			Rupiah	PHLN + PDN	PNBP + BLU	SBSN	
01	Meningkatnya Kualitas SDM, Tata Organisasi, dan Layanan Operasional		12.100,0	0,0	0,0	0,0	12.100,0
	Peningkatan Kinerja dan Kompetensi Pegawai Komisi Pengawas Persaingan Usaha	BAK	6.415,0	0,0	0,0	0,0	6.415,0
	Penyusunan Peraturan SDM Dalam Rangka Peningkatan Indeks Reformasi Birokrasi KPPU	BAK	1.525,0	0,0	0,0	0,0	1.525,0
	Tingkat Kepuasan Terhadap Kualitas Operasional dan Teknis Internal	BAK	1.764,3	0,0	0,0	0,0	1.764,3
	Peningkatan Layanan Operasional Pimpinan	BAK	1.310,2	0,0	0,0	0,0	1.310,2
	Implementasi dan Penyempurnaan Sistem Informasi Data Terintegrasi (SIDASI)	BAK	200,0	0,0	0,0	0,0	200,0
	Penatakelolaan Arsip Alih Media	BAK	100,0	0,0	0,0	0,0	100,0
	Indeks Keamanan Data dan Informasi KPPU	BAK	400,0	0,0	0,0	0,0	400,0
	SOP Data dan Informasi	BAK	85,5	0,0	0,0	0,0	85,5
	Koordinasi dan Asistensi Data dan Informasi	BAK	300,0	0,0	0,0	0,0	300,0
Jumlah			12.100,0	0,0	0,0	0,0	12.100,0

C. Pendanaan PHLN atau PDN Tahun 2016

--- Tidak ada Rencana Penarikan PHLN dan PDN pada Pagu Indikatif 2016 ---

Printed on @ 11-06-2015 05:13:51

Halaman 2 / 3

Jakarta, 11 Juni 2015
a/n Menteri/ Kepala Lembaga
Plh. Sekretaris Jenderal



Barid Effendi

NIP: 196405231991031001

FORMULIR 3
RENCANA KERJA KEMENTERIAN/LEMBAGA (RENJA-KL)
TAHUN ANGGARAN 2016

1. **Kementrian/Lembaga** : KOMISI PENGAWAS PERSAINGAN USAHA (KPPU)
 2. **Program** : Program Pengawasan Persaingan Usaha
 3. **Sasaran Program** : 1. Meningkatkan internalisasi nilai-nilai persaingan usaha yang sehat di kalangan pelaku usaha pemerintah dan masyarakat
 2. Meningkatkan kredibilitas dan akuntabilitas kelembagaan KPPU
 4. **Kegiatan** : Penyelenggaraan Bantuan Hukum, Hubungan Masyarakat dan Kerja Sama Antar Lembaga
 5. **Unit Organisasi** : Biro Hukum, Hubungan Masyarakat dan Kerjasama
 6. **Sasaran Kegiatan(Output) dan Pendanaannya**

NO	Sasaran Kegiatan(Output)	Indikator Kinerja Kegiatan	Target 2016	Alokasi 2016(Juta)	Dimensi	Bidang	Nawacita	Duaganan PPP/ARG/KSST/MPU/PPBAN
01	Meningkatnya internalisasi nilai-nilai persaingan usaha yang sehat di kalangan pelaku ekonomi Pemerintah dan masyarakat		50%	6.944,3	01	05	06	—
		Diseminasi informasi publik dan internal dan hubungan media	16					
		Tingkat Pemahaman pelaku usaha terkait nilai-nilai persaingan usaha yang sehat	50%					
02	Meningkatnya pembangunan jejaring dengan lembaga lain yang mempunyai nilai tambah			0,0	01	05	06	—
		Jumlah laporan terkait pelaksanaan hubungan luar negeri	8					
		Jumlah Kerjasama kelembagaan dalam negeri	8					
03	Meningkatnya kualitas perangkat hukum internal		60%	0,0	01	05	06	—
		Jumlah Pertimbangan/opini hukum dan pendampingan hukum	11					
Jumlah				6.944,3				

7. Rincian Kegiatan

A. Perhitungan Pendanaan (Tahun 2016 dan Prakiraan Maju)

No	Sasaran Kegiatan(Output)/Komponen	Tahun 2016			Prakiraan Maju					
		volume	Satuan Biaya	Jumlah Alokasi (Juta Rupiah)	Volume			Jumlah Alokasi (Juta Rupiah)		
					2017	2018	2019	2017	2018	2019
01	Meningkatnya internalisasi nilai-nilai persaingan usaha yang sehat di kalangan pelaku ekonomi Pemerintah dan masyarakat	50%		6.944,3	60%	70%	80%	6.769,6	7.275,7	8.473,8

Printed on @ 11-06-2015 05:14:15

Halaman 1 / 4

No	Sasaran Kegiatan(Output)/Komponen	Tahun 2016			Prakiraan Maju					
		volume	Satuan Biaya	Jumlah Alokasi (Juta Rupiah)	Volume			Jumlah Alokasi (Juta Rupiah)		
					2017	2018	2019	2017	2018	2019
	Penanganan Hukum	7	992,0	6.944,3						
	Percetakan Peningkatan Keterbukaan Informasi dan Pelayanan Publik KPPU	2	3.472,2	6.944,3						
	Dukungan Manajemen Operasional Biro Hukum, Humas dan Kerja Sama	2	3.472,2	6.944,3						
	Dukungan Manajemen Kehumasan dan Publikasi	3	2.314,8	6.944,3						
	Edukasi Publik	3	2.314,8	6.944,3						
	Peningkatan Kompetensi Kehumasan	2	3.472,2	6.944,3						
	Pengembangan Materi Persaingan Usaha Bagi Pengadilan	2	3.472,2	6.944,3						
	Pengelolaan dan Pengembangan Pajak Persaingan Usaha di Universitas	2	3.472,2	6.944,3						
	Pelaksanaan Pengembangan Komunikasi Internal	1	6.944,3	6.944,3						
	Pengelolaan Situs Resmi dan Portal Perpustakaan	1	6.944,3	6.944,3						
	Penyusunan dan Penerbitan Media Berkala	2	3.472,2	6.944,3						
	Peningkatan Pemahaman Persaingan Usaha di Kalangan Pelaku Usaha	50	138,9	6.944,3						
	Koordinasi Pengembangan Jaringan Kerja KPPU di Tingkat Nasional	6	1.157,4	6.944,3						
	Studi Kelayakan Kerjasama dengan Kementerian dan Lembaga	1	6.944,3	6.944,3						
	Monitoring dan Evaluasi Kerja Sama Dalam Negeri	1	6.944,3	6.944,3						
	Dukungan Manajemen dan Fasilitas Hubungan Kerja Sama Luar Negeri	1	6.944,3	6.944,3						
	Analisa Target Persaingan Usaha Menuju ASEAN 2025	1	6.944,3	6.944,3						
	Persiapan Menuju Ketetapan KPPU di Fora Persaingan Usaha di APEC	1	6.944,3	6.944,3						
	Adaptasi Praktek Terbaik Internasional Bagi Perkuatan Kompetensi KPPU dan Pemerintah	1	6.944,3	6.944,3						
	Penyusunan Standar Istilah Persaingan Usaha Internasional	1	6.944,3	6.944,3						
	Perbaikan Website Berbahasa Inggris	1	6.944,3	6.944,3						
	Analisa Perjanjian Internasional	1	6.944,3	6.944,3						
	Pelaksanaan dan Evaluasi Bantuan Teknis Luar Negeri di KPPU	1	6.944,3	6.944,3						
02	Meningkatnya pembangunan jejaring dengan lembaga lain yang mempunyai nilai tambah			0,0				1.859,3	2.349,5	2.438,2
03	Meningkatnya kualitas perangkat hukum internal	60%		0,0	70%	80%	90%	591,1	734,8	728,0
Jumlah				6.944,3	130	150	170	8.230,0	10.360,0	11.640,0

B. Sumber Pendanaan

No	Sasaran Kegiatan(Output)/Komponen	Jenis Komponen (BAK/BLK)	Indikasi Pendanaan Tahun 2016 (Juta Rupiah)				Lokasi
			Rupiah	PHLN + PDN	PNBP + BLU	SBSN	
01	Meningkatnya internalisasi nilai-nilai persaingan usaha yang sehat di kalangan pelaku ekonomi Pemerintah dan masyarakat		6.944,3	0,0	0,0	0,0	6.944,3
	Penanganan Hukum	BAK	700,0	0,0	0,0	0,0	700,0
	Percetakan Peningkatan Keterbukaan Informasi dan Pelayanan Publik KPPU	BAK	734,1	0,0	0,0	0,0	734,1

Printed on @ 11-06-2015 05:14:16

Halaman 2 / 4

No	Sasaran Kegiatan(Output)/Komponen	Jenis Komponen (BAK/BLK)	Indikasi Pendanaan Tahun 2016 (Juta Rupiah)					Lokasi
			Rupiah	PHLN + PDN	PNBP + BLU	SBSN	Jumlah	
			234,1	0,0	0,0	0,0	234,1	Kota Jakarta Pusat
	Dukungan Manajemen Operasional Biro Hukum, Humas dan Kerja Sama	BAK	200,0	0,0	0,0	0,0	200,0	Kota Jakarta Pusat
			200,0	0,0	0,0	0,0	200,0	Kota Jakarta Pusat
	Dukungan Manajemen Kehumasan dan Publikasi	BAK	402,2	0,0	0,0	0,0	402,2	Kota Jakarta Pusat
			402,2	0,0	0,0	0,0	402,2	Kota Jakarta Pusat
	Edukasi Publik	BAK	450,0	0,0	0,0	0,0	450,0	Kota Jakarta Pusat
			450,0	0,0	0,0	0,0	450,0	Kota Jakarta Pusat
	Peningkatan Kompetensi Ke-humasan	BAK	100,0	0,0	0,0	0,0	100,0	Kota Jakarta Pusat
			100,0	0,0	0,0	0,0	100,0	Kota Jakarta Pusat
	Pengembangan Materi Persaingan Usaha Bagi Pengadilan	BAK	470,0	0,0	0,0	0,0	470,0	Kota Jakarta Pusat
			470,0	0,0	0,0	0,0	470,0	Kota Jakarta Pusat
	Pengelolaan dan Pengembangan Pajak Persaingan Usaha di Universitas	BAK	250,0	0,0	0,0	0,0	250,0	Kota Jakarta Pusat
			250,0	0,0	0,0	0,0	250,0	Kota Jakarta Pusat
	Pelaksanaan Pengembangan Komunikasi Internal	BAK	100,0	0,0	0,0	0,0	100,0	Kota Jakarta Pusat
			100,0	0,0	0,0	0,0	100,0	Kota Jakarta Pusat
	Pengelolaan Situs Resmi dan Portal Perpustakaan	BAK	100,0	0,0	0,0	0,0	100,0	Kota Jakarta Pusat
			100,0	0,0	0,0	0,0	100,0	Kota Jakarta Pusat
	Penyusunan dan Penerbitan Media Berkala	BAK	450,0	0,0	0,0	0,0	450,0	Kota Jakarta Pusat
			450,0	0,0	0,0	0,0	450,0	Kota Jakarta Pusat
	Peningkatan Pemahaman Persaingan Usaha di Kalangan Pelaku Usaha	BAK	434,7	0,0	0,0	0,0	434,7	Kota Jakarta Pusat
			434,7	0,0	0,0	0,0	434,7	Kota Jakarta Pusat
	Koordinasi Pengembangan Jaringan Kerja KPPU di Tingkat Nasional	BAK	571,1	0,0	0,0	0,0	571,1	Kota Jakarta Pusat
			571,1	0,0	0,0	0,0	571,1	Kota Jakarta Pusat
	Studi Kelayakan Kerjasama dengan Kementerian dan Lembaga	BAK	84,4	0,0	0,0	0,0	84,4	Kota Jakarta Pusat
			84,4	0,0	0,0	0,0	84,4	Kota Jakarta Pusat
	Monitoring dan Evaluasi Kerja Sama Dalam Negeri	BAK	45,4	0,0	0,0	0,0	45,4	Kota Jakarta Pusat
			45,4	0,0	0,0	0,0	45,4	Kota Jakarta Pusat
	Dukungan Manajemen dan Fasilitas Hubungan Kerja Sama Luar Negeri	BAK	1.352,5	0,0	0,0	0,0	1.352,5	Kota Jakarta Pusat
			1.352,5	0,0	0,0	0,0	1.352,5	Kota Jakarta Pusat
	Analisa Target Persaingan Usaha Menuju ASEAN 2025	BAK	141,0	0,0	0,0	0,0	141,0	Kota Jakarta Pusat
			141,0	0,0	0,0	0,0	141,0	Kota Jakarta Pusat
	Persiapan Menuju Keketuaan KPPU di Fora Persaingan Usaha di APEC	BAK	112,5	0,0	0,0	0,0	112,5	Kota Jakarta Pusat
			112,5	0,0	0,0	0,0	112,5	Kota Jakarta Pusat
	Adaptasi Praktek Terbaik Internasional Bagi Perkutan Kompeten KPPU dan Pemerintah	BAK	167,2	0,0	0,0	0,0	167,2	Kota Jakarta Pusat

Printed on @ 11-06-2015 05:14:16

Halaman 3 / 4

No	Sasaran Kegiatan(Output)/Komponen	Jenis Komponen (BAK/BLK)	Indikasi Pendanaan Tahun 2016 (Juta Rupiah)					Lokasi
			Rupiah	PHLN + PDN	PNBP + BLU	SBSN	Jumlah	
			167,2	0,0	0,0	0,0	167,2	Kota Jakarta Pusat
	Penyusunan Standar Istilah Persaingan Usaha Internasional	BAK	125,0	0,0	0,0	0,0	125,0	Kota Jakarta Pusat
			125,0	0,0	0,0	0,0	125,0	Kota Jakarta Pusat
	Perbaikan Website Berbahasa Inggris	BAK	162,5	0,0	0,0	0,0	162,5	Kota Jakarta Pusat
			162,5	0,0	0,0	0,0	162,5	Kota Jakarta Pusat
	Analisa Perjanjian Internasional	BAK	150,0	0,0	0,0	0,0	150,0	Kota Jakarta Pusat
			150,0	0,0	0,0	0,0	150,0	Kota Jakarta Pusat
	Pelaksanaan dan Evaluasi Bantuan Teknis Luar Negeri di KPPU	BAK	141,8	0,0	0,0	0,0	141,8	Kota Jakarta Pusat
			141,8	0,0	0,0	0,0	141,8	Kota Jakarta Pusat
	Jumlah		6.944,3	0,0	0,0	0,0	6.944,3	

C. Pendanaan PHLN atau PDN Tahun 2016

--- Tidak ada Rencana Penarikan PHLN dan PDN pada Pagu Indikatif 2016 ---

Jakarta, 11 Juni 2015
 a/n Menteri/ Kepala Lembaga
 Plh. Sekretaris Jenderal
 Baris Effendi
 NIP:196405031991031001



Printed on @ 11-06-2015 05:14:16

Halaman 4 / 4

FORMULIR 3
RENCANA KERJA KEMENTERIAN/LEMBAGA (RENJA-KL)
TAHUN ANGGARAN 2016

1. **Kementrian/Lembaga** : KOMISI PENGAWAS PERSAINGAN USAHA (KPPU)
 2. **Program** : Program Pengawasan Persaingan Usaha
 3. **Sasaran Program** : 1.Meningkatnya internalisasi nilai-nilai persaingan usaha yang sehat di kalangan pelaku usaha pemerintah dan masyarakat
 4. **Kegiatan** : Pengkajian, Kebijakan, dan Advokasi Persaingan Usaha
 5. **Unit Organisasi** : Direktorat Pengkajian, Kebijakan dan Advokasi
 6. **Sasaran Kegiatan(Output) dan Pendanaannya**

NO	Sasaran Kegiatan(Output)	Indikator Kinerja Kegiatan	Target 2016	Alokasi 2016(Juta)	Dimensi	Bidang	Nawacita	Dukung PFP/ARG/KSST/MPI/PPBAN
01	Meningkatnya efektivitas saran dan pertimbangan kepada pembuat kebijakan, kualitas kebijakan yang sejalan dengan prinsip-prinsip persaingan usaha sehat, kualitas pelaksanaan advokasi dan pengawasan terhadap pelaku usaha, serta kualitas kajian industri dan		37 Laporan	14.650,0	01	05	06	-
		Jumlah Saran dan Pertimbangan Sektor Strategis Kepada Pembuat Kebijakan	10					
		Jumlah Implementasi Manual Kebijakan Persaingan di Pusat dan Daerah	10					
		Jumlah Advokasi Kebijakan Persaingan Usaha di Lembaga Pendidikan dan Kedinasan	12					
		Jumlah Pengawasan Pelaku Usaha	10					
		Jumlah Pengawasan Kemitraan	7					
		Jumlah Kajian Sektor Strategis Terkait Pencegahan Praktek Monopoli dan Persaingan Usaha Tidak Sehat	12					
Jumlah				14.650,0				

7. Rincian Kegiatan

A. Perhitungan Pendanaan(Tahun 2016 dan Prakiraan Maju)

No	Sasaran Kegiatan(Output)/Komponen	Tahun 2016			Prakiraan Maju					
		volume	Satuan Biaya	Jumlah Alokasi (Juta Rupiah)	Volume			Jumlah Alokasi (Juta Rupiah)		
					2017	2018	2019	2017	2018	2019
01	Meningkatnya efektivitas saran dan pertimbangan kepada pembuat kebijakan, kualitas kebijakan yang sejalan dengan prinsip-prinsip persaingan usaha sehat, kualitas pelaksanaan advokasi dan pengawasan terhadap pelaku usaha, serta kualitas kajian industri dan	37 Laporan		14.650,0	38 Laporan	39 Laporan	40 Laporan	22.210,0	26.160,0	31.770,0
	Harmonisasi Kebijakan Persaingan	5	2.930,0	14.650,0						

Printed on @ 11-06-2015 05:14:28

Halaman 1 / 3

No	Sasaran Kegiatan(Output)/Komponen	Tahun 2016			Prakiraan Maju					
		volume	Satuan Biaya	Jumlah Alokasi (Juta Rupiah)	Volume			Jumlah Alokasi (Juta Rupiah)		
					2017	2018	2019	2017	2018	2019
	Advokasi Saran dan Pertimbangan Sektor Strategis Kepada Pembuat Kebijakan	5	2.930,0	14.650,0						
	Implementasi Manual Kebijakan Persaingan	10	1.465,0	14.650,0						
	Advokasi Kebijakan Persaingan Usaha di Lembaga Pendidikan dan Kedinasan	12	1.220,8	14.650,0						
	Pengawasan Pelaku Usaha	5	2.930,0	14.650,0						
	Dukungan Manajerial	5	2.930,0	14.650,0						
	Advokasi Perkom Pengawasan Kemitraan	2	7.325,0	14.650,0						
	Penyusunan Guideline Pengawasan Kemitraan	2	7.325,0	14.650,0						
	Pengawasan Kemitraan	3	4.883,3	14.650,0						
	Kajian Sektor Strategis Terkait Pencegahan Praktek Monopoli dan Persaingan Usaha Tidak Sehat	12	1.220,8	14.650,0						
Jumlah				14.650,0	38	39	40	22.210,0	26.160,0	31.770,0

B. Sumber Pendanaan

No	Sasaran Kegiatan(Output)/Komponen	Jenis Komponen (BAK/BLK)	Indikasi Pendanaan Tahun 2016 (Juta Rupiah)					Lokasi
			Rupiah	PHLN + PDN	PNBP + BLU	SBSN	Jumlah	
01	Meningkatnya efektivitas saran dan pertimbangan kepada pembuat kebijakan, kualitas kebijakan yang sejalan dengan prinsip-prinsip persaingan usaha sehat, kualitas pelaksanaan advokasi dan pengawasan terhadap pelaku usaha, serta kualitas kajian industri dan		14.650,0	0,0	0,0	0,0	14.650,0	
	Harmonisasi Kebijakan Persaingan	BLK	476,3	0,0	0,0	0,0	476,3	
			476,3	0,0	0,0	0,0	476,3	Kota Jakarta Pusat
	Advokasi Saran dan Pertimbangan Sektor Strategis Kepada Pembuat Kebijakan	BLK	723,7	0,0	0,0	0,0	723,7	
			723,7	0,0	0,0	0,0	723,7	Kota Jakarta Pusat
	Implementasi Manual Kebijakan Persaingan	BLK	2.000,0	0,0	0,0	0,0	2.000,0	
			2.000,0	0,0	0,0	0,0	2.000,0	Kota Jakarta Pusat
	Advokasi Kebijakan Persaingan Usaha di Lembaga Pendidikan dan Kedinasan	BLK	3.000,0	0,0	0,0	0,0	2.000,0	
			2.000,0	0,0	0,0	0,0	2.000,0	Kota Jakarta Pusat
	Pengawasan Pelaku Usaha	BLK	1.748,7	0,0	0,0	0,0	1.748,7	
			1.748,7	0,0	0,0	0,0	1.748,7	Kota Jakarta Pusat
	Dukungan Manajerial	BLK	751,4	0,0	0,0	0,0	751,4	
			751,4	0,0	0,0	0,0	751,4	Kota Jakarta Pusat
	Advokasi Perkom Pengawasan Kemitraan	BLK	923,7	0,0	0,0	0,0	923,7	
			923,7	0,0	0,0	0,0	923,7	Kota Jakarta Pusat
	Penyusunan Guideline Pengawasan Kemitraan	BLK	600,0	0,0	0,0	0,0	600,0	
			600,0	0,0	0,0	0,0	600,0	Kota Jakarta Pusat
	Pengawasan Kemitraan	BLK	926,3	0,0	0,0	0,0	926,3	
			926,3	0,0	0,0	0,0	926,3	Kota Jakarta Pusat

Printed on @ 11-06-2015 05:14:28

Halaman 2 / 3

No	Sasaran Kegiatan(Output)/Komponen	Jenis Komponen (BAK/BLK)	Indikasi Pendanaan Tahun 2016 (Juta Rupiah)					Lokasi
			Rupiah	PHLN + PDN	PNBP + BLU	SBSN	Jumlah	
	Kajian Sektor Strategis Terkait Pencegahan Praktik Monopoli dan Persaingan Usaha Tidak Sehat	BLK	4.500,0	0,0	0,0	0,0	4.500,0	
			1.500,0	0,0	0,0	0,0	4.500,0	Kota Jakarta Pusat
	Jumlah		14.650,0	0,0	0,0	0,0	14.650,0	

C. Pendanaan PHLN atau PDN Tahun 2016

--- Tidak ada Rencana Penarikan PHLN dan PDN pada Pagu Indikatif 2016 ---

Jakarta, 11 Juni 2015

a/n Menteri/ Kepala Lembaga
Pih./ Sekretaris Jenderal



Bardi Effendi

NIP.196405231991031001

FORMULIR 3
RENCANA KERJA KEMENTERIAN/LEMBAGA (RENJA-KL)
TAHUN ANGGARAN 2016

1. **Kementerian/Lembaga** : KOMISI PENGAWAS PERSAINGAN USAHA (KPPU)
 2. **Program** : Program Pengawasan Persaingan Usaha
 3. **Sasaran Program** : 1.Meningkatnya kredibilitas dan akuntabilitas kelembagaan KPPU
 4. **Kegiatan** : Pengawasan Akuntabilitas dan Aparatur Negara Komisi Pengawas Persaingan Usaha
 5. **Unit Organisasi** : Satuan Pengawas Internal
 6. **Sasaran Kegiatan(Output) dan Pendanaannya**

NO	Sasaran Kegiatan(Output)	Indikator Kinerja Kegiatan	Target 2016	Alokasi 2016(Juta)	Dimensi	Bidang	Nawacita	Dukungan PPP/ARG/KSST/MP/PPBAN
01	Meningkatnya Kualitas Pengawasan Internal Terhadap Aparatur, Anggaran, dan Kinerja KPPU		25%	1.600,0	04	05	06	---
		Pembinaan, Pengawasan Internal dan Quality Assurance	4					
		Laporan Audit dan Review	6					
		Tindak Lanjut Laporan Hasil Pemeriksaan dan Evaluasi Pemantauan Kinerja	6					
Jumlah				1.600,0				

7. Rincian Kegiatan

A.Perhitungan Pendanaan(Tahun 2016 dan Prakiraan Maju)

No	Sasaran Kegiatan(Output)/Komponen	Tahun 2016			Prakiraan Maju					
		volume	Satuan Biaya	Jumlah Alokasi (Juta Rupiah)	Volume			Jumlah Alokasi (Juta Rupiah)		
				2017	2018	2019	2017	2018	2019	
01	Meningkatnya Kualitas Pengawasan Internal Terhadap Aparatur, Anggaran, dan Kinerja KPPU	25%		1.600,0	30%	35%	40%	1.600,0	1.830,0	1.920,0
	Koordinasi Pelaksanaan Pemeriksaan Eksternal	1	1.600,0	1.600,0						
	Pendalaman dan Peningkatan Kompetensi Pengawasan Internal	0	0,0	1.600,0						
	Dukungan Manajemen Pengawasan Internal	1	1.600,0	1.600,0						
	Penyusunan Instrumen Pengawasan Reformasi Birokrasi	0	0,0	1.600,0						
	Rencana Program Pengawasan Internal	1	1.600,0	1.600,0						
	Penyusunan Laporan Akhir Pengawasan Internal	1	1.600,0	1.600,0						
	Audit Internal	1	1.600,0	1.600,0						

Printed on @ 11-06-2015 05:14:57

Halaman 1 / 3

No	Sasaran Kegiatan(Output)/Komponen	Tahun 2016			Prakiraan Maju					
		volume	Satuan Biaya	Jumlah Alokasi (Juta Rupiah)	Volume			Jumlah Alokasi (Juta Rupiah)		
				2017	2018	2019	2017	2018	2019	
	Review Laporan Keuangan	2	800,0	1.600,0						
	Review RKA-KI	2	800,0	1.600,0						
	Evaluasi Laporan Akuntabilitas Kinerja Sekretariat KPPU	1	1.600,0	1.600,0						
	Review Laporan Akuntabilitas Kinerja KPPU	1	1.600,0	1.600,0						
	Monitoring Tindak Lanjut Hasil Pemeriksaan	1	1.600,0	1.600,0						
Jumlah				1.600,0	30	35	40	1.600,0	1.830,0	1.920,0

B. Sumber Pendanaan

No	Sasaran Kegiatan(Output)/Komponen	Jenis Komponen (BAK/BLK)	Indikasi Pendanaan Tahun 2016 (Juta Rupiah)					Lokasi
			Rupiah	PHLN + PDN	PNBP + BLU	SBSN	Jumlah	
01	Meningkatnya Kualitas Pengawasan Internal Terhadap Aparatur, Anggaran, dan Kinerja KPPU		1.600,0	0,0	0,0	0,0	1.600,0	
	Koordinasi Pelaksanaan Pemeriksaan Eksternal	BAK	81,3	0,0	0,0	0,0	81,3	
			81,3	0,0	0,0	0,0	81,3	Kota Jakarta Pusat
	Pendalaman dan Peningkatan Kompetensi Pengawasan Internal	BAK	187,7	0,0	0,0	0,0	187,7	
			187,7	0,0	0,0	0,0	187,7	Kota Jakarta Pusat
	Dukungan Manajemen Pengawasan Internal	BAK	393,2	0,0	0,0	0,0	393,2	
			393,2	0,0	0,0	0,0	393,2	Kota Jakarta Pusat
	Penyusunan Instrumen Pengawasan Reformasi Birokrasi	BAK	126,2	0,0	0,0	0,0	126,2	
			126,2	0,0	0,0	0,0	126,2	Kota Jakarta Pusat
	Rencana Program Pengawasan Internal	BAK	6,9	0,0	0,0	0,0	6,9	
			6,9	0,0	0,0	0,0	6,9	Kota Jakarta Pusat
	Penyusunan Laporan Akhir Pengawasan Internal	BAK	6,9	0,0	0,0	0,0	6,9	
			6,9	0,0	0,0	0,0	6,9	Kota Jakarta Pusat
	Audit Internal	BAK	325,3	0,0	0,0	0,0	325,3	
			325,3	0,0	0,0	0,0	325,3	Kota Jakarta Pusat
	Review Laporan Keuangan	BAK	7,0	0,0	0,0	0,0	7,0	
			7,0	0,0	0,0	0,0	7,0	Kota Jakarta Pusat
	Review RKA-KI	BAK	126,8	0,0	0,0	0,0	126,8	
			126,8	0,0	0,0	0,0	126,8	Kota Jakarta Pusat
	Evaluasi Laporan Akuntabilitas Kinerja Sekretariat KPPU	BAK	163,5	0,0	0,0	0,0	163,5	
			163,5	0,0	0,0	0,0	163,5	Kota Jakarta Pusat
	Review Laporan Akuntabilitas Kinerja KPPU	BAK	9,5	0,0	0,0	0,0	9,5	
			9,5	0,0	0,0	0,0	9,5	Kota Jakarta Pusat
	Monitoring Tindak Lanjut Hasil Pemeriksaan	BAK	166,0	0,0	0,0	0,0	166,0	

Printed on @ 11-06-2015 05:14:58

Halaman 2 / 3

No	Sasaran Kegiatan(Output)/Komponen	Jenis Komponen (BAK/BLK)	Indikasi Pendanaan Tahun 2016 (Juta Rupiah)					Lokasi
			Rupiah	PHLN + PDN	PNBP + BLU	SBSN	Jumlah	
			166,0	0,0	0,0	0,0	166,0	Kota Jakarta Pusat
	Jumlah		1.600,0	0,0	0,0	0,0	1.600,0	

C. Pendanaan PHLN atau PDN Tahun 2016

--- Tidak ada Rencana Penarikan PHLN dan PDN pada Pagu Indikatif 2016 ---

Jakarta, 11 Juni 2015

a/n Menteri/ Kepala Lembaga

Pdt. Sekretaris Jenderal



Bandi Effendi

NIP. 196405231991031001

2

FORMULIR 3

RENCANA KERJA KEMENTERIAN/LEMBAGA (RENJA-KL)

TAHUN ANGGARAN 2016

1. **Kementrian/Lembaga** : KOMISI PENGAWAS PERSAINGAN USAHA (KPPU)
2. **Program** : Program Pengawasan Persaingan Usaha
3. **Sasaran Program** : 1. Meningkatnya kepastian penegakan hukum persaingan usaha untuk menjamin iklim investasi dan iklim usaha yang sehat
2. Meningkatnya internalisasi nilai-nilai persaingan usaha yang sehat di kalangan pelaku usaha pemerintah dan masyarakat
4. **Kegiatan** : Pengawasan Persaingan Usaha di Wilayah Kerja Kantor Perwakilan Daerah (KPD) KPPU
5. **Unit Organisasi** : Kantor Perwakilan Daerah KPPU

6. Sasaran Kegiatan(Output) dan Pendaanaannya

NO	Sasaran Kegiatan(Output)	Indikator Kinerja Kegiatan	Target 2016	Alokasi 2016(Juta)	Dimensi	Bidang	Nawacita	Dukungan PPP/ARG /KSST/MPI/PPBAN
01	Meningkatnya efektivitas pelaksanaan investigasi terhadap pelaku usaha atau kegiatan usah		12	600,0	01	05	06	---
		Jumlah Laporan Hasil Klarifikasi dan Penelitian Inisiatif	12					
02	Meningkatnya internalisasi nilai-nilai persaingan usaha yang sehat di kalangan pelaku usaha pemerintah dan masyarakat		10	8.150,0	01	05	06	---
		Jumlah Kegiatan Forum Diskusi Yang Dilaksanakan di Wilayah KPD	12					
		Jumlah Kegiatan Peningkatan eksistensi KPPU/Kerjasama Kelembagaan di Wilayah Kerja KPD/Peningkatan Kompetensi KPD	25					
		Jumlah Implementasi Manual Kebijakan Persaingan	10					
		Jumlah Pengawasan Kemitraan di Daerah	5					
Jumlah				8.750,0				

7. Rincian Kegiatan

A.Perhitungan Pendanaan(Tahun 2016 dan Prakiraan Maju)

No	Sasaran Kegiatan(Output)/Komponen	Tahun 2016			Prakiraan Maju					
		volume	Satuan Biaya	Jumlah Alokasi (Juta Rupiah)	Volume			Jumlah Alokasi (Juta Rupiah)		
					2017	2018	2019	2017	2018	2019
01	Meningkatnya efektivitas pelaksanaan investigasi terhadap pelaku usaha atau kegiatan usah	12		600,0	15	17	18	610,0	670,0	730,0
	<i>Jumlah laporan hasil klarifikasi dan penelitian inisiatif di KPD</i>	12	50,0	600,0						
02	Meningkatnya internalisasi nilai-nilai persaingan usaha yang sehat di kalangan pelaku usaha pemerintah dan masyarakat	10		8.150,0	18	20	21	12.230,0	16.500,0	21.390,0
	<i>jumlah kegiatan forum diskusi yang dilaksanakan di wilayah KPD</i>	12	679,2	8.150,0						
	<i>Jumlah kegiatan peningkatan eksistensi KPPU/Kerjasama kelembagaan di wilayah kerja KPD/Peningkatan Kompetensi KPD</i>	25	326,0	8.150,0						
	<i>Jumlah implementasi manual kebijakan persaingan usaha di Indonesia</i>	10	815,0	8.150,0						

No	Sasaran Kegiatan(Output)/Komponen	Tahun 2016			Prakiraan Maju						
		volume	Satuan Biaya	Jumlah Alokasi (Juta Rupiah)	Volume			Jumlah Alokasi (Juta Rupiah)			
					2017	2018	2019	2017	2018	2019	
	<i>Jumlah pengawasan kemitraan d daerah (sektor)</i>	5	1.630,0	8.150,0							
	Jumlah			8.750,0	33	37	39	12.840,0	17.170,0	22.120,0	

B. Sumber Pendanaan

No	Sasaran Kegiatan(Output)/Komponen	Jenis Komponen (BAK/BLK)	Indikasi Pendanaan Tahun 2016 (Juta Rupiah)					Lokasi
			Rupiah	PHLN + PDN	PNBP + BLU	SBSN	Jumlah	
01	Meningkatnya efektivitas pelaksanaan investigasi terhadap pelaku usaha atau kegiatan usaha		600,0	0,0	0,0	0,0	600,0	
	<i>Jumlah laporan hasil klarifikasi dan penelitian inisiatif di KPD</i>	BLK	600,0	0,0	0,0	0,0	600,0	
			600,0	0,0	0,0	0,0	600,0	Kota Jakarta Pusat
02	Meningkatnya internalisasi nilai-nilai persaingan usaha yang sehat di kalangan pelaku usaha pemerintah dan masyarakat		8.150,0	0,0	0,0	0,0	8.150,0	
	<i>jumlah kegiatan forum diskusi yang dilaksanakan di wilayah KPD</i>	BLK	900,0	0,0	0,0	0,0	900,0	
			900,0	0,0	0,0	0,0	900,0	Kota Jakarta Pusat
	<i>Jumlah kegiatan peningkatan eksistensi KPPU/Kerjasama kelembagaan di wilayah kerja KPD/Peningkatan Kompetensi KPD</i>	BLK	3.500,0	0,0	0,0	0,0	3.500,0	
			3.500,0	0,0	0,0	0,0	3.500,0	Kota Jakarta Pusat
	<i>Jumlah implementasi manual kebijakan persaingan usaha di Indonesia</i>	BLK	2.000,0	0,0	0,0	0,0	2.000,0	
			2.000,0	0,0	0,0	0,0	2.000,0	Kota Jakarta Pusat
	<i>Jumlah pengawasan kemitraan d daerah (sektor)</i>	BLK	1.750,0	0,0	0,0	0,0	1.750,0	
			1.750,0	0,0	0,0	0,0	1.750,0	Kota Jakarta Pusat
	Jumlah		8.750,0	0,0	0,0	0,0	8.750,0	


C. Pendanaan PHLN atau PDN Tahun 2016

--- Tidak ada Rencana Penarikan PHLN dan PDN pada Pagu Indikatif 2016 ---

Jakarta, 11 Juni 2015

a/n Menteri/ Kepala Lembaga

Plh. Sekretaris Jenderal



Barid Effendi

NIP:196405231991031001

7

FORMULIR 3
RENCANA KERJA KEMENTERIAN/LEMBAGA (RENJA-KL)
TAHUN ANGGARAN 2016

1. **Kementerian/Lembaga** : KOMISI PENGAWAS PERSAINGAN USAHA (KPPU)
 2. **Program** : Program Pengawasan Persaingan Usaha
 3. **Sasaran Program** : 1. Meningkatnya kepastian penegakan hukum persaingan usaha untuk menjamin iklim investasi dan iklim usaha yang sehat
 4. **Kegiatan** : Investigasi Dugaan Pelanggaran Persaingan Usaha Tidak Sehat
 5. **Unit Organisasi** : Direktorat Investigasi
 6. **Sasaran Kegiatan(Output) dan Pendaanaannya**

NO	Sasaran Kegiatan(Output)	Indikator Kinerja Kegiatan	Target 2016	Alokasi 2016(Juta)	Dimensi	Bidang	Nawacita	Dukungan PPP/ARG/NSST/MPI/PPBAN
01	Meningkatnya efektivitas pelaksanaan investigasi terhadap pelaku usaha atau kegiatan usaha		25%	7.700,0	04	05	06	-
		Jumlah laporan klarifikasi yang ditindaklanjuti	120					
		Jumlah Laporan Hasil Penelitian Perkara Inisiatif	20					
		Jumlah laporan hasil penyelidikan yang ditindaklanjuti ke tahap persidangan majelis	60					
Jumlah				7.700,0				

7. Rincian Kegiatan

A. Perhitungan Pendanaan(Tahun 2016 dan Prakiraan Maju)

No	Sasaran Kegiatan(Output)/Komponen	Tahun 2016			Prakiraan Maju					
		volume	Satuan Biaya	Jumlah Alokasi (Juta Rupiah)	Volume			Jumlah Alokasi (Juta Rupiah)		
					2017	2018	2019	2017	2018	2019
01	Meningkatnya efektivitas pelaksanaan investigasi terhadap pelaku usaha atau kegiatan usaha	25%		7.700,0	30%	35%	40%	8.460,0	9.310,0	10.230,0
	<i>Klarifikasi Laporan</i>	120	64,3	7.700,0						
	<i>Penelitian Dugaan Pelanggaran</i>	20	385,0	7.700,0						
	<i>Kegiatan Penyelidikan</i>	60	128,3	7.700,0						
Jumlah				7.700,0	30	35	40	8.460,0	9.310,0	10.230,0

B. Sumber Pendanaan


Printed on @ 11-06-2015 05:15:28

Halaman 1 / 2

No	Sasaran Kegiatan(Output)/Komponen	Jenis Komponen (BAK/BLK)	Indikasi Pendanaan Tahun 2016 (Juta Rupiah)					Lokasi
			Rupiah	PHLN + PDN	PNBP + BLU	SBSN	Jumlah	
01	Meningkatnya efektivitas pelaksanaan investigasi terhadap pelaku usaha atau kegiatan usaha		7.700,0	0,0	0,0	0,0	7.700,0	
	<i>Klarifikasi Laporan</i>	BLK	1.350,0	0,0	0,0	0,0	1.350,0	
	<i>Penelitian Dugaan Pelanggaran</i>	BLK	1.590,0	0,0	0,0	0,0	1.590,0	Kota Jakarta Pusat
	<i>Kegiatan Penyelidikan</i>	BLK	4.760,0	0,0	0,0	0,0	4.760,0	Kota Jakarta Pusat
Jumlah			7.700,0	0,0	0,0	0,0	7.700,0	

C. Pendanaan PHLN atau PDN Tahun 2016

--- Tidak ada Rencana Penarikan PHLN dan PDN pada Pagu Indikatif 2016 ---

Jakarta, 11 Juni 2015
 a/n Menteri/Kepala Lembaga
 Plh. Sekretaris Jenderal

 Basri Effendi
 NIP:196405231991031001

Printed on @ 11-06-2015 05:15:29

Halaman 2 / 2

FORMULIR 3
RENCANA KERJA KEMENTERIAN/LEMBAGA (RENJA-KL)
TAHUN ANGGARAN 2016

1. **Kementerian/Lembaga** : KOMISI PENGAWAS PERSAINGAN USAHA (KPPU)
 2. **Program** : Program Pengawasan Persaingan Usaha
 3. **Sasaran Program** : 1. Meningkatnya kepastian penegakan hukum persaingan usaha untuk menjamin iklim investasi dan iklim usaha yang sehat
 4. **Kegiatan** : Penindakan Pelanggaran Persaingan Usaha Sehat
 5. **Unit Organisasi** : Direktorat Penindakan
 6. **Sasaran Kegiatan(Output) dan Pendanaannya**

NO	Sasaran Kegiatan(Output)	Indikator Kinerja Kegiatan	Target 2016	Alokasi 2016(juta)	Dimensi	Bidang	Nawacita	Dukungannya PPP/ARG/KSST/MPI/PPBAN
01	Meningkatnya kepastian penegakan hukum persaingan usaha untuk menjamin iklim investasi dan iklim usaha yang sehat		53%	5.400,0	04	05	06	--
		Jumlah Laporan Pemberkasam	30					
		Jumlah Laporan Litigasi	13					
		Jumlah Laporan Eksekusi	8					
		Jumlah		5.400,0				

7. Rincian Kegiatan

A.Perhitungan Pendanaan(Tahun 2016 dan Prakiraan Maju)

No	Sasaran Kegiatan(Output)/Komponen	Tahun 2016			Prakiraan Maju					
		volume	Setuan Biaya	Jumlah Alokasi (Juta Rupiah)	Volume			Jumlah Alokasi (Juta Rupiah)		
					2017	2018	2019	2017	2018	2019
01	Meningkatnya kepastian penegakan hukum persaingan usaha untuk menjamin iklim investasi dan iklim usaha yang sehat	53%		5.400,0	56%	59%	62%	6.090,0	6.870,0	7.790,0
	Pelaksanaan Pemberkasam	30	180,0	5.400,0						
	Pelaksanaan Litigasi	13	415,4	5.400,0						
	Pelaksanaan Eksekusi	15	360,0	5.400,0						
	Jumlah			5.400,0	56	59	62	6.090,0	6.870,0	7.790,0

B. Sumber Pendanaan

Printed on @ 11-06-2015 05:15:55

Halaman 1 / 2

No	Sasaran Kegiatan(Output)/Komponen	Jenis Komponen (BAK/BLK)	Indikasi Pendanaan Tahun 2016 (Juta Rupiah)					Lokasi
			Rupiah	PHLN + PDN	PNBP + BLU	SBSN	Jumlah	
01	Meningkatnya kepastian penegakan hukum persaingan usaha untuk menjamin iklim investasi dan iklim usaha yang sehat		5.400,0	0,0	0,0	0,0	5.400,0	
	Pelaksanaan Pemberkasam	BLK	1.400,0	0,0	0,0	0,0	1.400,0	
			1.400,0	0,0	0,0	0,0	1.400,0	Kota Jakarta Pusat
	Pelaksanaan Litigasi	BLK	1.940,0	0,0	0,0	0,0	1.940,0	
			1.940,0	0,0	0,0	0,0	1.940,0	Kota Jakarta Pusat
	Pelaksanaan Eksekusi	BLK	2.060,0	0,0	0,0	0,0	2.060,0	
			2.060,0	0,0	0,0	0,0	2.060,0	Kota Jakarta Pusat
	Jumlah		5.400,0	0,0	0,0	0,0	5.400,0	

C. Pendanaan PHLN atau PDN Tahun 2016

--- Tidak ada Rencana Penarikan PHLN dan PDN pada Pagu Indikatif 2016 ---

Jakarta, 11 Juni 2015
 8/11 Menteri/ Kepala Lembaga
 Pih. Sek. Jendral
 Duric Effendi
 NIP:196405231991031001



Printed on @ 11-06-2015 05:15:55

Halaman 2 / 2

FORMULIR 3
RENCANA KERJA KEMENTERIAN/LEMBAGA (RENJA-KL)
TAHUN ANGGARAN 2016

1. **Kementrian/Lembaga** : KOMISI PENGAWAS PERSAINGAN USAHA (KPPU)
 2. **Program** : Program Pengawasan Persaingan Usaha
 3. **Sasaran Program** : 1. Meningkatnya internalisasi nilai-nilai persaingan usaha yang sehat di kalangan pelaku usaha pemerintah dan masyarakat
 4. **Kegiatan** : Penilaian Merger dan Akuisisi
 5. **Unit Organisasi** : Direktorat Merger
 6. **Sasaran Kegiatan(Output) dan Pendaanaannya**

NO	Sasaran Kegiatan(Output)	Indikator Kinerja Kegiatan	Target 2016	Alokasi 2016(Juta)	Dimensi	Bidang	Nawacita	Dukungan PPP/ARG/KSST/MPI/PPBAN
01	Meningkatnya pengawasan merger, konsolidasi, dan akuisisi		96 Laporan	4.900,0	04	05	06	-
		Jumlah Notifikasi Merger dan Akuisisi Yang Masuk	50					
		Jumlah Laporan Penilaian Merger dan Akuisisi	30					
		Jumlah Laporan Monitoring dan Evaluasi Terhadap Merger dan Akuisisi	16					
Jumlah				4.900,0				

7. Rincian Kegiatan

A. Perhitungan Pendanaan(Tahun 2016 dan Prakiraan Maju)

No	Sasaran Kegiatan(Output)/Komponen	Tahun 2016			Prakiraan Maju					
		volume	Satuan Biaya	Jumlah Alokasi (Juta Rupiah)	Volume			Jumlah Alokasi (Juta Rupiah)		
					2017	2018	2019	2017	2018	2019
01	Meningkatnya pengawasan merger, konsolidasi, dan akuisisi	96 Laporan		4.900,0	106 Laporan	118 Laporan	128 Laporan	5.510,0	5.800,0	6.000,0
	Notifikasi Merger dan Akuisisi	50	98,0	4.900,0						
	Penilaian Merger dan Akuisisi	30	163,3	4.900,0						
	Monitoring dan Evaluasi Merger dan Akuisisi	16	306,3	4.900,0						
	Dukungan Teknis Manajemen Direktorat Merger	1	4.900,0	4.900,0						
	Penyusunan Draft Perubahan Peraturan Merger dan Akuisisi	1	4.900,0	4.900,0						
Jumlah				4.900,0	106	118	128	5.510,0	5.800,0	6.000,0

B. Sumber Pendanaan

Printed on @ 11-06-2015 05:16:05


Halaman 1 / 2

No	Sasaran Kegiatan(Output)/Komponen	Jenis Komponen (BAK/BLK)	Indikasi Pendanaan Tahun 2016 (Juta Rupiah)					Lokasi
			Rupiah	PHLN + PDN	PNBP + BLU	SBSN	Jumlah	
01	Meningkatnya pengawasan merger, konsolidasi, dan akuisisi		4.900,0	0,0	0,0	0,0	4.900,0	
	Notifikasi Merger dan Akuisisi	BLK	1.000,0	0,0	0,0	0,0	1.000,0	
			1.000,0	0,0	0,0	0,0	1.000,0	Kota Jakarta Pusat
	Penilaian Merger dan Akuisisi	BLK	1.900,0	0,0	0,0	0,0	1.900,0	
			1.900,0	0,0	0,0	0,0	1.900,0	Kota Jakarta Pusat
	Monitoring dan Evaluasi Merger dan Akuisisi	BLK	686,0	0,0	0,0	0,0	686,0	
			686,0	0,0	0,0	0,0	686,0	Kota Jakarta Pusat
	Dukungan Teknis Manajemen Direktorat Merger	BLK	971,0	0,0	0,0	0,0	971,0	
			971,0	0,0	0,0	0,0	971,0	Kota Jakarta Pusat
	Penyusunan Draft Perubahan Peraturan Merger dan Akuisisi	BLK	343,0	0,0	0,0	0,0	343,0	
			343,0	0,0	0,0	0,0	343,0	Kota Jakarta Pusat
Jumlah			4.900,0	0,0	0,0	0,0	4.900,0	

C. Pendanaan PHLN atau PDN Tahun 2016

--- Tidak ada Rencana Penarikan PHLN dan PDN pada Pagu Indikatif 2016 ---

Jakarta, 11 Juni 2015
 a/n Menteri Kepala Lembaga
 Plh. Sekretaris Jenderal
 Barid Effendi
 NIP:196405231991031001



Printed on @ 11-06-2015 05:16:05

Halaman 2 / 2

FORMULIR 3
RENCANA KERJA KEMENTERIAN/LEMBAGA (RENJA-KL)
TAHUN ANGGARAN 2016

1. **Kementerian/Lembaga** : KOMISI PENGAWAS PERSAINGAN USAHA (KPPU)
 2. **Program** : Program Pengawasan Persaingan Usaha
 3. **Sasaran Program** : 1. Meningkatkan kredibilitas dan akuntabilitas kelembagaan KPPU
 4. **Kegiatan** : Perencanaan dan Pelaksanaan Anggaran KPPU
 5. **Unit Organisasi** : Biro Perencanaan dan Keuangan
 6. **Sasaran Kegiatan(Output) dan Pendaanaannya**

NO	Sasaran Kegiatan(Output)	Indikator Kinerja Kegiatan	Target 2016	Alokasi 2016(Juta)	Dimensi	Bidang	Navacita	Dukungan PPP/ARG/KSST/MPI/PPBAN
01	Meningkatnya kualitas perencanaan dan pengelolaan anggaran		3,8	2.200,0	04	05	06	—
		Perencanaan/Program, Penganggaran & Pengendalian	5					
		Pemantauan, Analisa & Evaluasi	4					
		Akuntansi/Laporan Keuangan	4					
		Perbendaharaan	6					
Jumlah				2.200,0				

7. Rincian Kegiatan

A. Perhitungan Pendanaan(Tahun 2016 dan Prakiraan Maju)

No	Sasaran Kegiatan(Output)/Komponen	Tahun 2016			Prakiraan Maju					
		volume	Satuan Biaya	Jumlah Alokasi (Juta Rupiah)	Volume			Jumlah Alokasi (Juta Rupiah)		
					2017	2018	2019	2017	2018	2019
01	Meningkatnya kualitas perencanaan dan pengelolaan anggaran	3,8		2.200,0	3,9	3,95	4	2.390,0	2.530,0	2.680,0
	Koordinasi dan Penyeragaman Kegiatan dan Anggaran KPPU	1	2.200,0	2.200,0						
	Koordinasi dan Penyajian Perancangan Anggaran	4	550,0	2.200,0						
	Koordinasi dan Penyusunan Laporan Kinerja	2	1.100,0	2.200,0						
	Koordinasi dan Monitoring Evaluasi Kinerja KPPU	2	1.100,0	2.200,0						
	Pembinaan administrasi dan Peningkatan Akuntabilitas Pengelolaan Keuangan dan Akuntansi	1	2.200,0	2.200,0						
	Pengembangan Sistem Informasi Manajemen Pelaksanaan Anggaran dan Akuntansi	1	2.200,0	2.200,0						
	Monitoring Pelaksanaan Anggaran	1	2.200,0	2.200,0						

Printed on @ 11-06-2015 05:16:14

Halaman 1 / 3

No	Sasaran Kegiatan(Output)/Komponen	Tahun 2016			Prakiraan Maju					
		volume	Satuan Biaya	Jumlah Alokasi (Juta Rupiah)	Volume			Jumlah Alokasi (Juta Rupiah)		
					2017	2018	2019	2017	2018	2019
	Koordinasi dalam rangka Rekonsiliasi SAI dan Penyusunan Laporan Keuangan	2	1.100,0	2.200,0						
	Pengelolaan Penyelesaian Kerugian Negara	1	2.200,0	2.200,0						
	Pengelolaan PNBP KPPU	1	2.200,0	2.200,0						
Jumlah				2.200,0	3,9	3,95	4	2.390,0	2.530,0	2.680,0

B. Sumber Pendanaan

No	Sasaran Kegiatan(Output)/Komponen	Jenis Komponen (BAK/BLK)	Indikasi Pendanaan Tahun 2016 (Juta Rupiah)				Jumlah	Lokasi
			Rupiah	PHLN + PDN	PNBP + BLU	SBSN		
01	Meningkatnya kualitas perencanaan dan pengelolaan anggaran		2.200,0	0,0	0,0	0,0	2.200,0	
	Koordinasi dan Penyeragaman Kegiatan dan Anggaran KPPU	BLK	64,0	0,0	0,0	0,0	64,0	
	Koordinasi dan Penyajian Perancangan Anggaran	BLK	380,4	0,0	0,0	0,0	380,4	Kota Jakarta Pusat
	Koordinasi dan Penyusunan Laporan Kinerja	BLK	380,4	0,0	0,0	0,0	380,4	Kota Jakarta Pusat
	Koordinasi dan Monitoring Evaluasi Kinerja KPPU	BLK	142,8	0,0	0,0	0,0	142,8	Kota Jakarta Pusat
	Pembinaan administrasi dan Peningkatan Akuntabilitas Pengelolaan Keuangan dan Akuntansi	BLK	376,6	0,0	0,0	0,0	376,6	Kota Jakarta Pusat
	Pengembangan Sistem Informasi Manajemen Pelaksanaan Anggaran dan Akuntansi	BLK	913,5	0,0	0,0	0,0	913,5	Kota Jakarta Pusat
	Monitoring Pelaksanaan Anggaran	BLK	112,0	0,0	0,0	0,0	112,0	Kota Jakarta Pusat
	Koordinasi dalam rangka Rekonsiliasi SAI dan Penyusunan Laporan Keuangan	BLK	112,0	0,0	0,0	0,0	112,0	Kota Jakarta Pusat
	Pengelolaan Penyelesaian Kerugian Negara	BLK	36,5	0,0	0,0	0,0	36,5	Kota Jakarta Pusat
	Pengelolaan PNBP KPPU	BLK	36,5	0,0	0,0	0,0	36,5	Kota Jakarta Pusat
			107,2	0,0	0,0	0,0	107,2	Kota Jakarta Pusat
			107,2	0,0	0,0	0,0	107,2	Kota Jakarta Pusat
			37,0	0,0	0,0	0,0	37,0	Kota Jakarta Pusat
			30,0	0,0	0,0	0,0	30,0	Kota Jakarta Pusat
			30,0	0,0	0,0	0,0	30,0	Kota Jakarta Pusat
Jumlah			2.200,0	0,0	0,0	0,0	2.200,0	

C. Pendanaan PHLN atau PDN Tahun 2016

--- Tidak ada Rencana Penarikan PHLN dan PDN pada Pagu Indikatif 2016 ---

Printed on @ 11-06-2015 05:16:15

Halaman 2 / 3

Jakarta, 11 Juni 2015

a/n Menteri/ Kepala Lembaga

Plh. Sekretaris Jenderal



Baru Effendi

NIP:196405231991031001

4

FORMULIR 3
RENCANA KERJA KEMENTERIAN/LEMBAGA (RENJA-KL)
TAHUN ANGGARAN 2016

1. **Kementrian/Lembaga** : KOMISI PENGAWAS PERSAINGAN USAHA (KPPU)
 2. **Program** : Program Pengawasan Persaingan Usaha
 3. **Sasaran Program** : 1. Meningkatnya kepastian penegakan hukum persaingan usaha untuk menjamin iklim investasi dan iklim usaha yang sehat
 4. **Kegiatan** : Penanganan Perkara Pelanggaran Persaingan Usaha
 5. **Unit Organisasi** : Direktorat Persidangan
 6. **Sasaran Kegiatan(Output) dan Pendanaannya**

NO	Sasaran Kegiatan(Output)	Indikator Kinerja Kegiatan	Target 2016	Alokasi 2016(Juta)	Dimensi	Bidang	Nawacita	Dukungan PPP/ARG/KSST/MPI/PPBAN
01	Meningkatnya kualitas penegakan hukum persaingan usaha		75%	10.300,0	04	05	06	--
		Jumlah Persidangan Majelis/Penanganan Perkara	24					
		Jumlah Laporan Doktrin Substansi Putusan	2					
		Jumlah Penetapan / Putusan	17					
Jumlah				10.300,0				

7. Rincian Kegiatan

A. Perhitungan Pendanaan(Tahun 2016 dan Prakiraan Maju)

No	Sasaran Kegiatan(Output)/Komponen	Tahun 2016			Prakiraan Maju					
		volume	Satuan Biaya	Jumlah Alokasi (Juta Rupiah)	Volume			Jumlah Alokasi (Juta Rupiah)		
					2017	2018	2019	2017	2018	2019
01	Meningkatnya kualitas penegakan hukum persaingan usaha	75%		10.300,0	80%	85%	90%	23.110,0	25.530,0	28.030,0
	Penanganan Perkara/Persidangan Majelis	24	429,2	10.300,0						
	Pengembangan Doktrin Substansi Putusan	2	5.150,0	10.300,0						
	Putusan dan atau Penetapan (Panitera)	17	605,9	10.300,0						
Jumlah				10.300,0	80	85	90	23.110,0	25.530,0	28.030,0

B. Sumber Pendanaan

No	Sasaran Kegiatan(Output)/Komponen	Jenis Komponen (BAK/BLK)	Indikasi Pendanaan Tahun 2016 (Juta Rupiah)					Lokasi
			Rupiah	PHLN + PDN	PNBP + BLU	SBSN	Jumlah	
01	Meningkatnya kualitas penegakan hukum persaingan usaha		10.300,0	0,0	0,0	0,0	10.300,0	

Printed on @ 11-06-2015 05:16:39

Halaman 1 / 2

No	Sasaran Kegiatan(Output)/Komponen	Jenis Komponen (BAK/BLK)	Indikasi Pendanaan Tahun 2016 (Juta Rupiah)					Lokasi
			Rupiah	PHLN + PDN	PNBP + BLU	SBSN	Jumlah	
	Penanganan Perkara/Persidangan Majelis	BLK	7.800,0	0,0	0,0	0,0	7.800,0	
			7.800,0	0,0	0,0	0,0	7.800,0	Kota Jakarta Pusat
	Pengembangan Doktrin Substansi Putusan	BLK	800,0	0,0	0,0	0,0	800,0	
			800,0	0,0	0,0	0,0	800,0	Kota Jakarta Pusat
	Putusan dan atau Penetapan (Panitera)	BLK	1.700,0	0,0	0,0	0,0	1.700,0	
			1.700,0	0,0	0,0	0,0	1.700,0	Kota Jakarta Pusat
Jumlah			10.300,0	0,0	0,0	0,0	10.300,0	

C. Pendanaan PHLN atau PDN Tahun 2016

--- Tidak ada Rencana Penarikan PHLN dan PDN pada Pagu Indikatif 2016 ---

Jakarta, 11 Juni 2015

a/n Menteri/ Kepala Lembaga

Plh. Sekretaris Jenderal

Bari Effendi

NIP.196405231991031001

